



КОГБУЗ “Кировский клинический стоматологический центр”

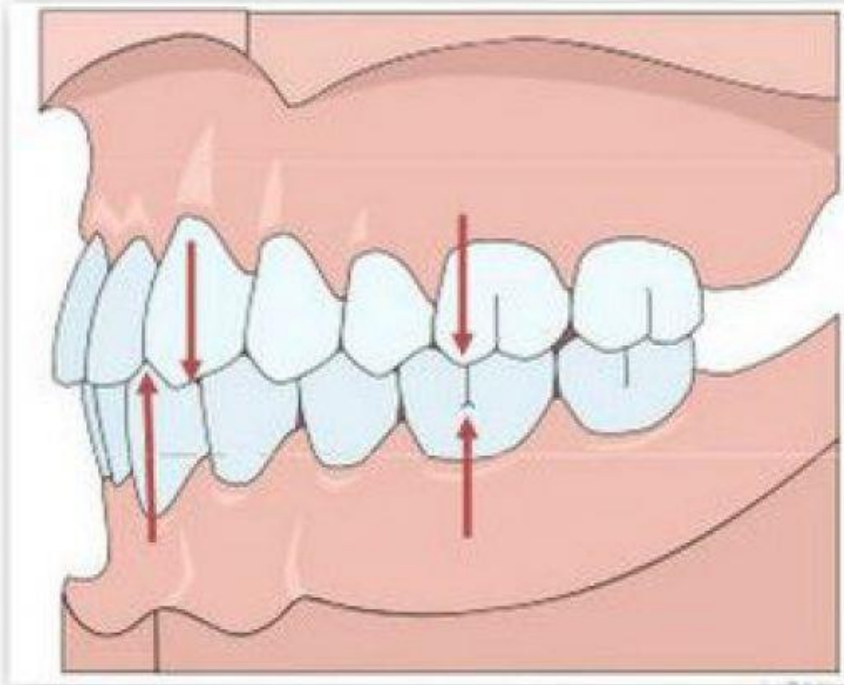
# Показания для направления к врачу-стоматологу- ортодонту. Алгоритм маршрутизации

Зав. ортодонтическим кабинетом, врач-ортодонт  
Глухих Анастасия Васильевна

2023г.



# Физиологический прикус



Правильный прикус



# Физиологические виды прикуса

ортогнатический

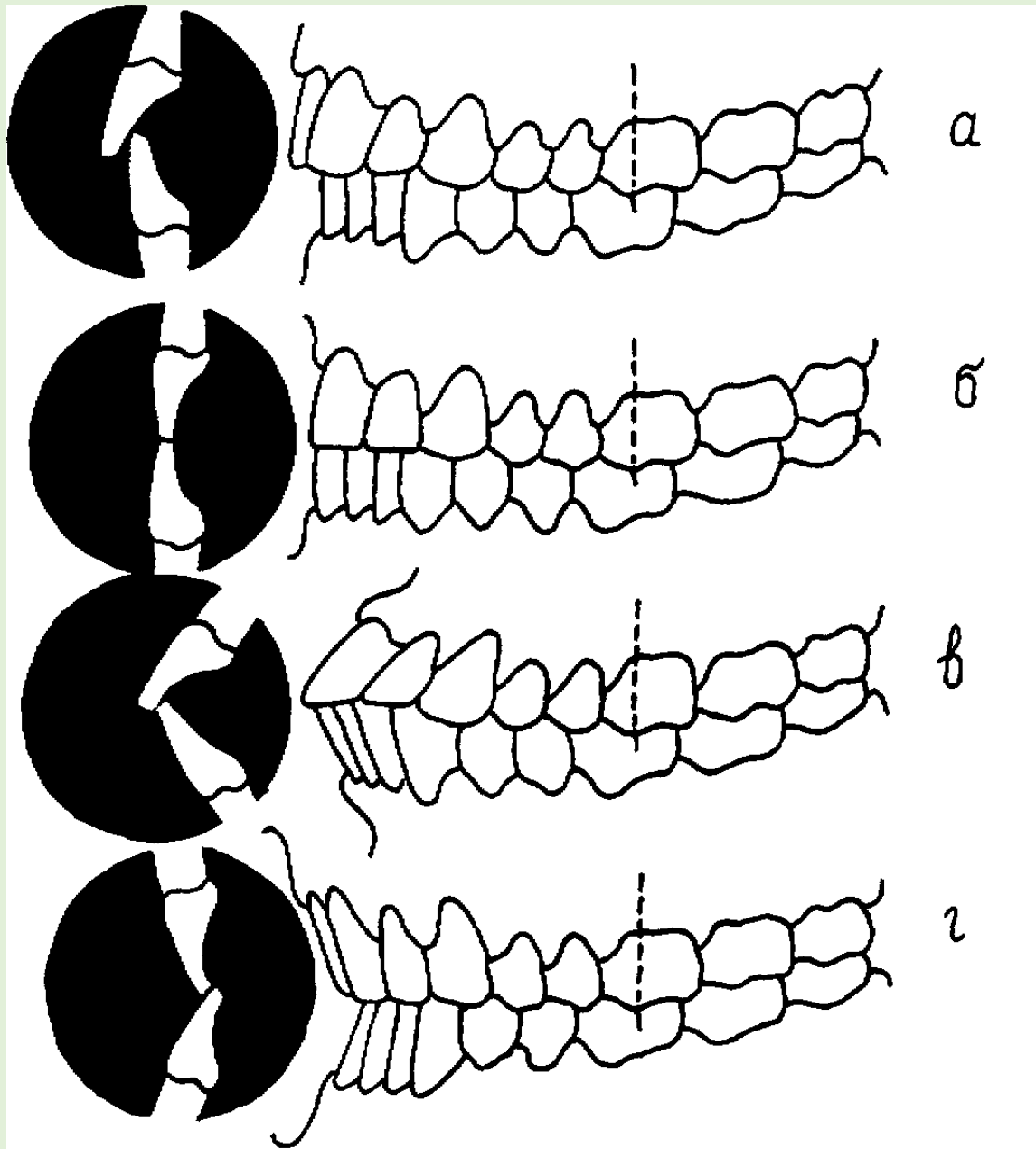


прямой



бипрогнатия

опистогнатия





# КЛАССИФИКАЦИЯ по МКБ-10

## Болезни зубов и челюстей (K00 – K07)

- K00 [Нарушения развития и прорезывания зубов](#)
- K01 [Ретенированные и импактные зубы](#)
- K02 [Кариес зубов](#)
- K03 [Другие болезни твердых тканей зубов](#)
- K04 [Болезни пульпы и периапикальных тканей](#)
- K05 [Гингивит и болезни пародонта](#)
- K06 [Другие изменения десны и беззубого альвеолярного края](#)
- K07 [Челюстно-лицевые аномалии \[включая аномалии прикуса\]](#)

## **K07.2** Аномалии соотношений зубных дуг (аномалии прикуса)

## **K07.3** Аномалии положения зубов (аномалии зубных рядов и отдельных зубов)

- K08 [Другие изменения зубов и их опорного аппарата](#)
- K09 [Кисты области рта, не классифицированные в других рубриках](#)
- K10 [Другие болезни челюстей](#)
- K11 [Болезнь слюнных желез](#)
- K12 [Стоматит и родственные поражения](#)
- K13 [Другие болезни губ и слизистой оболочки полости рта](#)
- K14 [Болезни языка](#)

## **Q35-Q37** Расщелина губы и неба [заячья губа и волчья пасть]

## **Z01.2** Стоматологическое обследование



# Патологические виды прикуса

дистальный

мезиальный

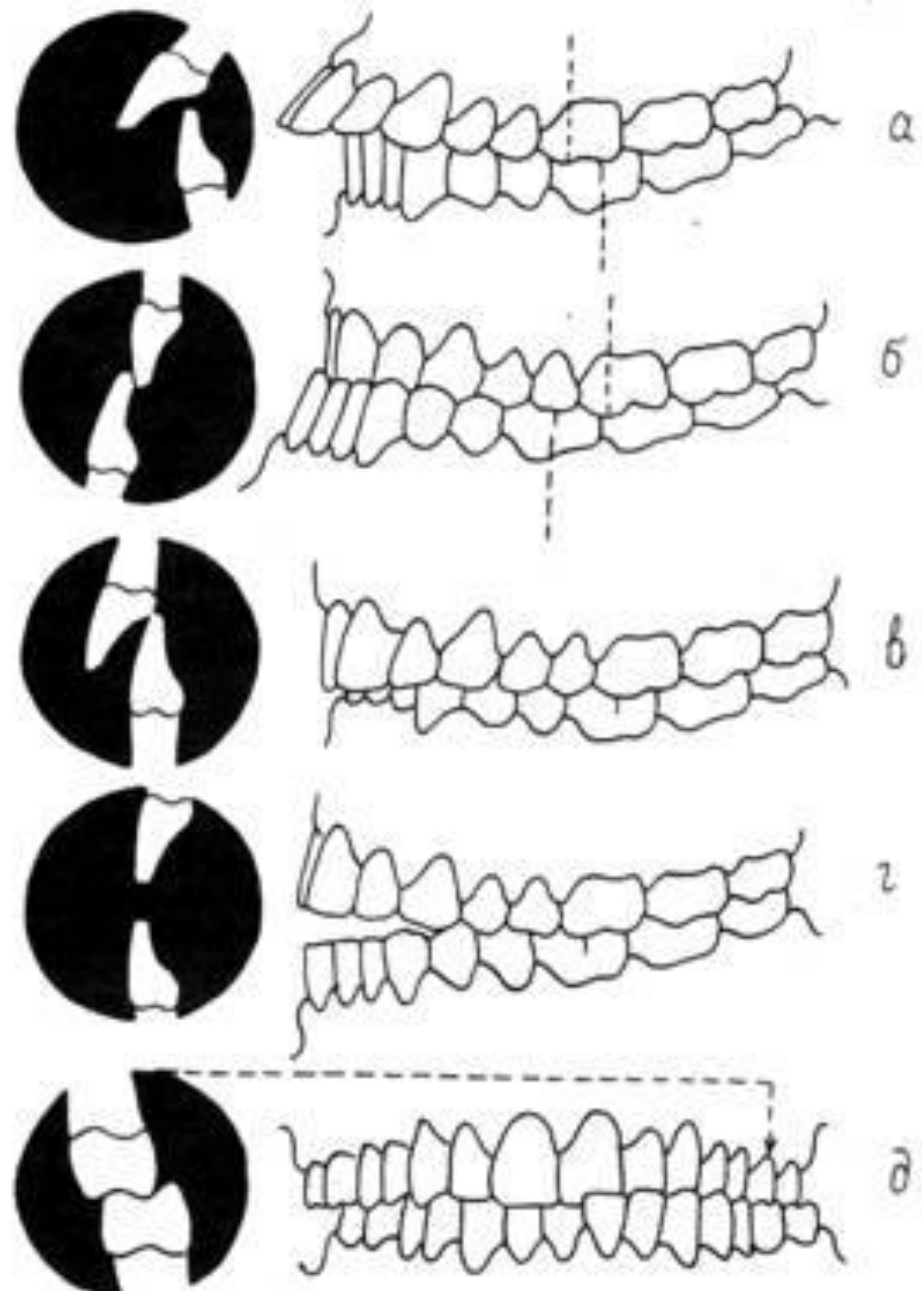
глубокий

открытый

перекрестный

**K07.2**

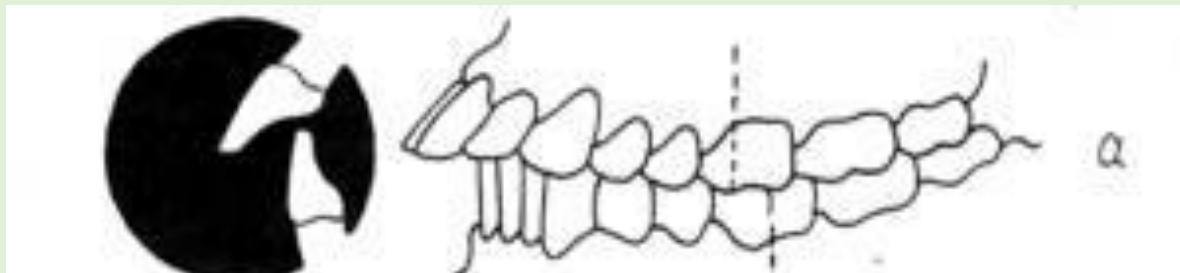
Аномалии  
соотношений  
зубных дуг  
(аномалии  
прикуса)





# К07.2 Аномалии соотношений зубных дуг (аномалии прикуса)

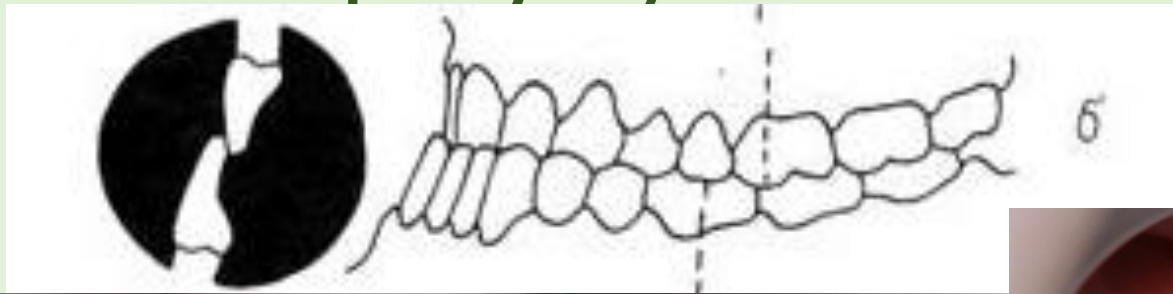
## Дистальный (прогнатия)





# К07.2 Аномалии соотношений зубных дуг (аномалии прикуса)

## Мезиальный (прогения)




Мезиальный





# К07.2 Аномалии соотношений зубных дуг (аномалии прикуса)

## Глубокий прикус

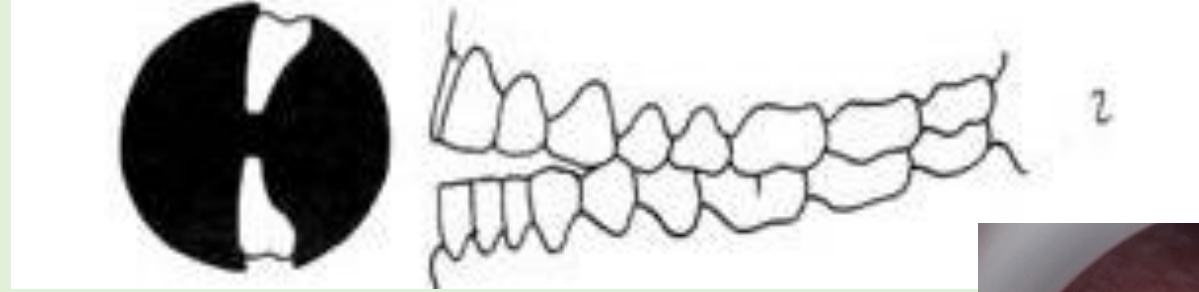






# K07.2 Аномалии соотношений зубных дуг (аномалии прикуса)

## Открытый прикус



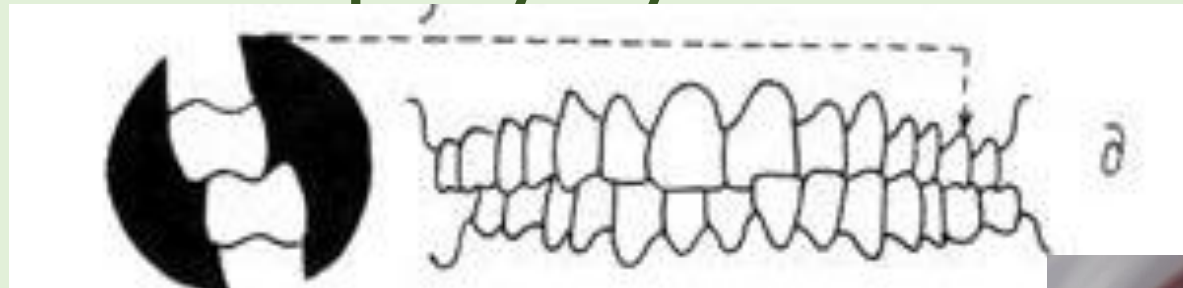
Открытый





# K07.2 Аномалии соотношений зубных дуг (аномалии прикуса)

## Перекрестный прикус



Перекрестный






# К07.2 Аномалии соотношений зубных дуг (аномалии прикуса)

## Дистальный прикус

до 4 мм сагиттальная щель

считается нормой.



>4 мм возможно соска, ротовое дыхание???

↓  
**Миогимнастика**

И только если >8-10 мм

↓  
**К ОРТОДОНТУ**



# К07.2 Аномалии соотношений зубных дуг (аномалии прикуса)

## Мезиальный прикус

Корректировать сложнее, с момента выявления лучше направлять...



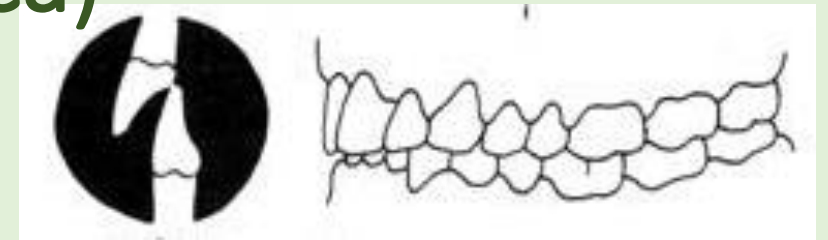
**К ОРТОДОНТУ**



# K07.2 Аномалии соотношений зубных дуг (аномалии прикуса)

## Глубокий прикус

можно считать нормой до прорезывания первых  
моляров- 6-7 лет



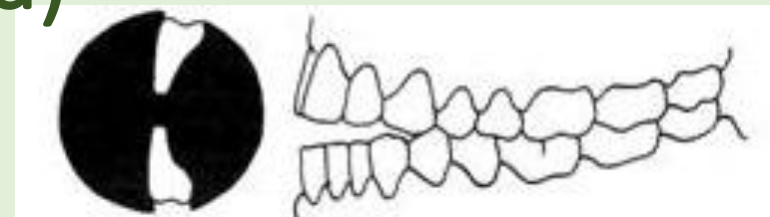
**МИОГИМНАСТИКА**



# K07.2 Аномалии соотношений зубных дуг (аномалии прикуса)

## Открытый прикус

Если у ребенка 4-7 или 8-9 лет есть вертикальная щель более 1 мм, порекомендовать логопеда и...



**МИОГИМНАСТИКА**



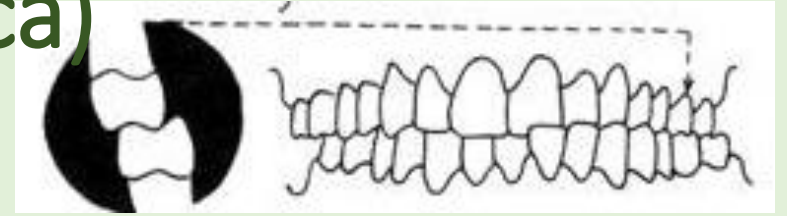
Если ребенку больше 10-12 лет, а вертикальная щель более 4-7 мм

**К ОРТОДОНТУ**



# K07.2 Аномалии соотношений зубных дуг (аномалии прикуса)

## Перекрестный прикус



Чтоб понять, как ребенок закрывает рот, положить на боковые зубы бумагу и попросить ее прикусить, потому что зачастую дети, да и взрослые не понимают, что от них хотят.



**К ОРТОДОНТУ**



# К07.3 Аномалии положения зубов и зубных рядов



**К ОРТОДОНТУ**





## К07.3 Аномалии положения зубов

При нормальном прикусе м.б. скученное положение зубов. Поворот по оси.



**К ОРТОДОНТУ НЕ НАДО**



## **K07.3** Аномалии положения зубов

До смены всех резцов (до 8-9 лет) можно не направлять к ортодонт.

Челюсть растет! Зубы прорезаются и разворачиваются сами!



**К ОРТОДОНТУ НЕ НАДО**



## Жалоба №1:

- **Неровные зубы (пациент 6-7 лет)**- скученность или повороты зубов при прорезывании 41,31 зубов



**К ОРТОДОНТУ НЕ НАДО**

**РЕКОМЕНДУЕМ:**

- подождать до прорезывания верхних резцов (8-9 лет), возможна **саморегуляция!!!**
- массаж неправильно стоящих зубов
- жесткая жевательная диета, коррекция питьевого режима



# Саморегуляция

зубочелюстных аномалий наступает в результате коррекции неправильных окклюзионных контактов за счет :

- физиологической стираемости твердых тканей зубов (эмали),
- роста челюстей,
- устранения вредных привычек,
- нормализации функций зубочелюстной системы .



# Жалоба №2:

*Диастема на верхней челюсти*



Причина:

- генетически-обусловленная
- или дело в короткой уздечке верхней губы

Пациенту больше 13-14 лет (клыки прорезались) и они сразу готовы что-то делать

↓  
**К ОРТОДОНТУ**



- если временные 52,62 выпали или 12,22 еще нет- **не надо направлять к ортодонт**

РЕКОМЕНДУЕМ:

ждать прорезывания 12,22 зубов.



# Жалоба №3:

*Диастема на верхней челюсти (пациент 9-10 лет)*



- Если боковых резцов нет в 9-10 лет,  
**возможна первичная адентия**

РЕКОМЕНДУЕМ:

-подтверждаем диагноз с помощью снимка(ОПТГ или прицельный)

↓  
**К ОРТОДОНТУ**



# Жалоба №4:

в 6-8 лет «Кривой зуб», «зуб не прорезается»

аномалия положения одного центрального резца, а другого еще нет или на его месте стоит временный и «не шатается»- возможно **сверхкомплектный зуб**



РЕКОМЕНДУЕМ: ОПТГ или прицельный  
СНИМОК

↓  
К ОРТОДОНТУ



## Жалоба №5:

**неровные зубы (пациент 6-9 лет)**- скученность или повороты зубов при прорезывании 11,21 зубов. Не устраивает положение нижних резцов.



**К ОРТОДОНТУ НЕ  
НАДО**

### РЕКОМЕНДУЕМ:

- подождать возможна **саморегуляция!!!**
- массаж неправильно стоящих зубов
- жесткая жевательная диета, коррекция питьевого режима





## Жалоба №6:

*«Клыкам нет места, прорезались высоко»*

13,23 вне зубной дуги-к ортодонтам не раньше 14-15 лет



**К ОРТОДОНТУ  
РАНО**

### РЕКОМЕНДУЕМ:

--массаж неправильно стоящих зубов

-жесткая жевательная диета, коррекция питьевого режима



## Жалоба №7:

*«Рано удалены зубы» или отсутствие зубов.*

- если за 2-3 года до смены зубов, удалено от 4 временных зубов и



РЕКОМЕНДУЕМ:



**К ОРТОДОНТУ**



# Жалоба №8:

## «Щель между зубами, зубными рядами»

- Если возраст 2-4 года, родители жалуются или вы видите сагиттальную щель больше 4-5 мм, поинтересоваться у родителей насчет соски, бутылки



### РЕКОМЕНДУЕМ:

- убрать все вредные привычки,
- приучать к жесткой пище,
- коррекция питьевого режима.

**К ОРТОДОНТУ НЕ  
НАДО**



# Что нужно говорить всем:

- Жевательная диета-

ежедневный, регулярный прием жесткой, твердой пищи( морковь, зеленые яблоки, корочки хлеба, стейки мяса и пр.)



- Во время еды запивать запрещено!!!





# Что нужно говорить всем:

## • МИОГИМНАСТИКА-

полезна всем без исключения,  
подходит в качестве профилактики и  
начального лечения

Как найти:

ККСП.РФ → статьи → ортодонтия



**МИОГИМНАСТИКА**

### Упражнения универсальные.

2. Для тренировки мышц языка и нормализации типа глотания

Исходное положение: Сидя перед зеркалом, голова держится прямо, плечи слегка отведены назад и чуть опущены, грудь развернута, живот подтянут, колени согнуты, ноги вместе, пятки вместе.



**Упражнение № 1.** «Часики». Рот открыт, языком совершать медленные круговые движения по верхней губе, затем по нижней губе.



**Упражнение № 2.** «Накажем непослушный язычок». Положить язык на нижнюю губу, шлепать по нему верхней губой «на-на».

**Упражнение № 3.** «Будем красить потолок». Красить комнаты пора, пригласили маляра, он приходит в старый дом с новой кистью и ведром. Ваши язычки – кисть, твердое небо – потолок.



**Упражнение № 4.** «Грибок». Широко открою рот, Будто щёлкну я вот-вот. Присосу язык на небо, Челюсть вниз — и вся учёба.

**Упражнение № 5.** «Всадники». Сесть верхом на стульчик и, широко открывая рот, щелкать языком.



# Чего НЕ нужно говорить :



- О методах ортодонтического лечения

(типа «сделают расширяющую пластинку и все исправится» или вам поставят брекеты (а ребёнку только 9 лет) и т.д.

- «Срочно идите к ортодонту»

(Срочности и экстренности в ортодонтии в любом возрасте никакой нет).

Если они запишутся через 4-10 месяцев, это не критично!

(у нас при неправильно стоящих зубах боли нет!!!)



# Алгоритм маршрутизации:





НЕ НУЖНО направлять К  
ОРТОДОНТАМ:



К ОРТОДОНТУ НЕ НАДО





# НЕ НУЖНО направлять К ОРТОДОНТАМ:



К ОРТОДОНТУ НЕ НАДО



# НЕ НУЖНО направлять К ОРТОДОНТАМ:



К ОРТОДОНТУ НЕ НАДО



# НЕ НУЖНО направлять К ОРТОДОНТАМ:



К ОРТОДОНТУ НЕ НАДО



# НЕ НУЖНО направлять К ОРТОДОНТАМ:



К ОРТОДОНТУ НЕ НАДО



# НЕ НУЖНО направлять К ОРТОДОНТАМ:



К ОРТОДОНТУ НЕ НАДО



# НЕ НУЖНО направлять К ОРТОДОНТАМ:



К ОРТОДОНТУ НЕ НАДО



# НЕ НУЖНО направлять К ОРТОДОНТАМ:



Пример жевательной диеты и  
массажа  
+ саморегуляция



К ОРТОДОНТУ НЕ НАДО



# НЕ НУЖНО направлять К ОРТОДОНТАМ:



К ОРТОДОНТУ НЕ НАДО





# НЕ НУЖНО направлять К ОРТОДОНТАМ:



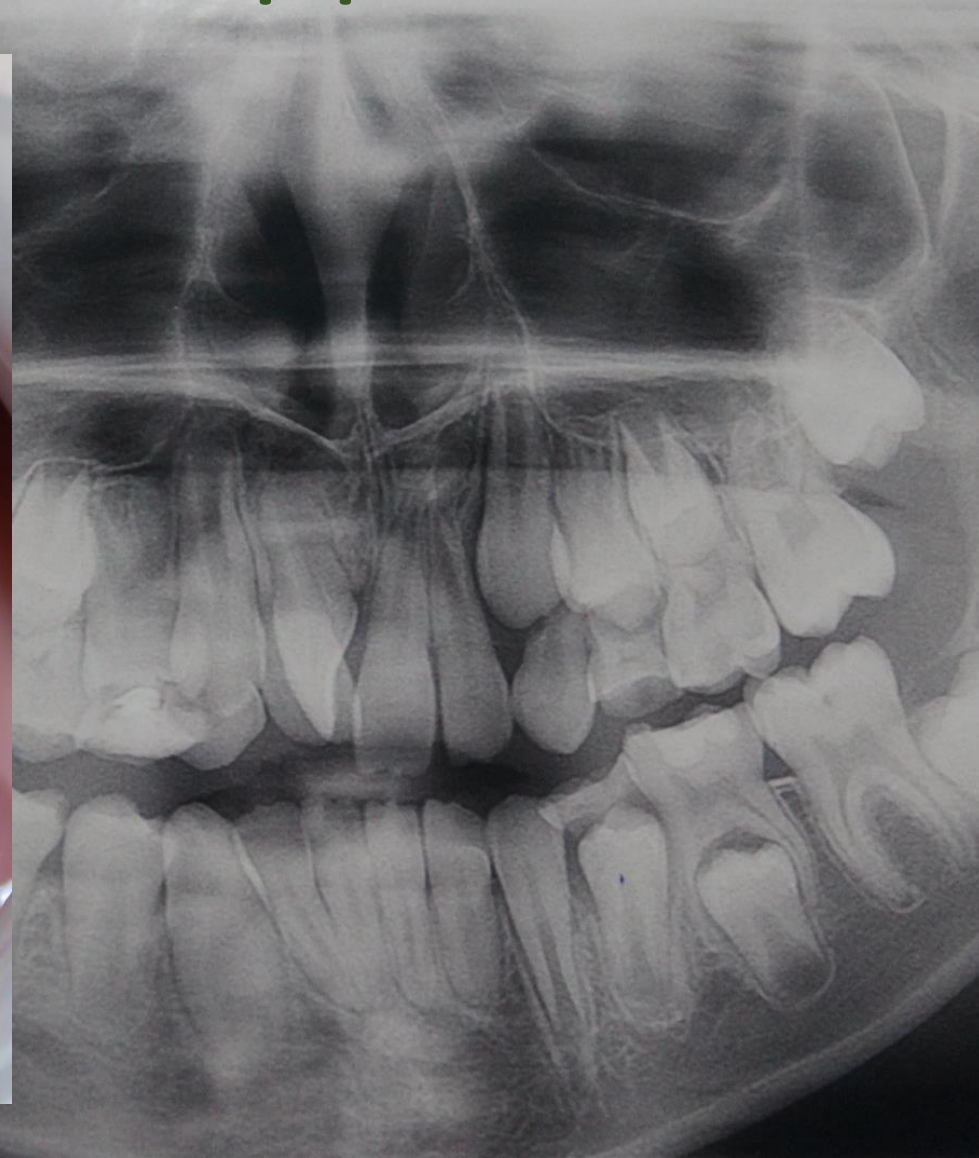
Нужна пришлифовка 53



К ОРТОДОНТУ НЕ НАДО



НУЖНО направить К ОРТОДОНТАМ:





НУЖНО направить К ОРТОДОНТАМ:





НУЖНО направить К ОРТОДОНТАМ:





НУЖНО направить К ОРТОДОНТАМ:





# НУЖНО направить К ОРТОДОНТАМ:





**БЛАГОДАРЮ!**

